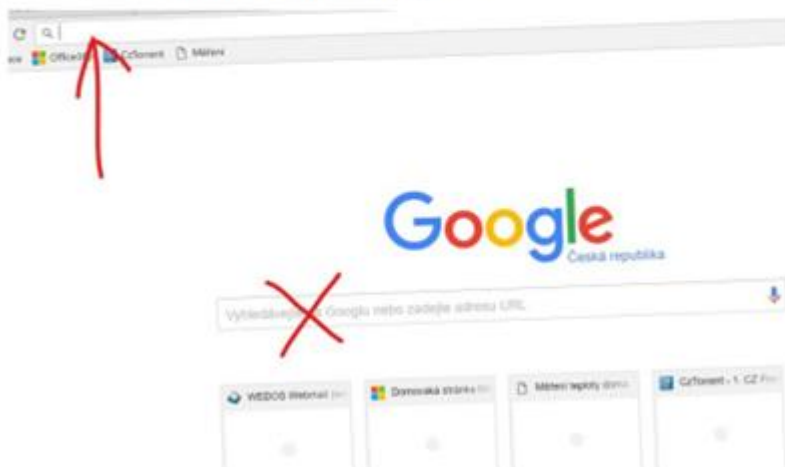


# Přihlášení do Office 365

- zadejte do adresního řádku: tgmbby.cz



Případně stisknete klávesu CTRL a kliknete na následující odkaz: <http://tgmbby.cz>



## Přihlásit se

E-mail, telefon nebo Skype

Nemáte účet? [Vytvořte si ho!](#)

[Nezdařil se přístup k účtu?](#)

Zpět

Další

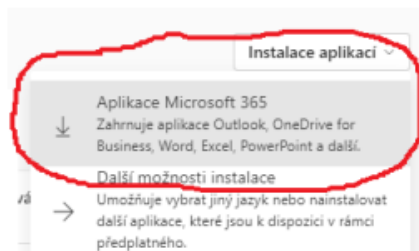
**Uživatelské jméno:** [prijmenijmeno@tgmbby.cz](mailto:prijmenijmeno@tgmbby.cz) (příklad: Jan Novák – [novakjan@tgmbby.cz](mailto:novakjan@tgmbby.cz))

**Heslo:** (ve škole jsme heslo nastavili společně)

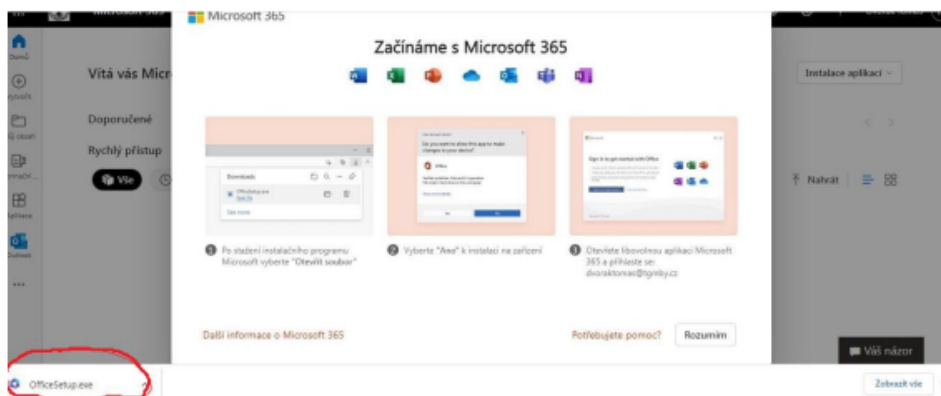
Přihlášení lze provést pouze přes žákovské účty.

# Instalace aplikací z Office 365

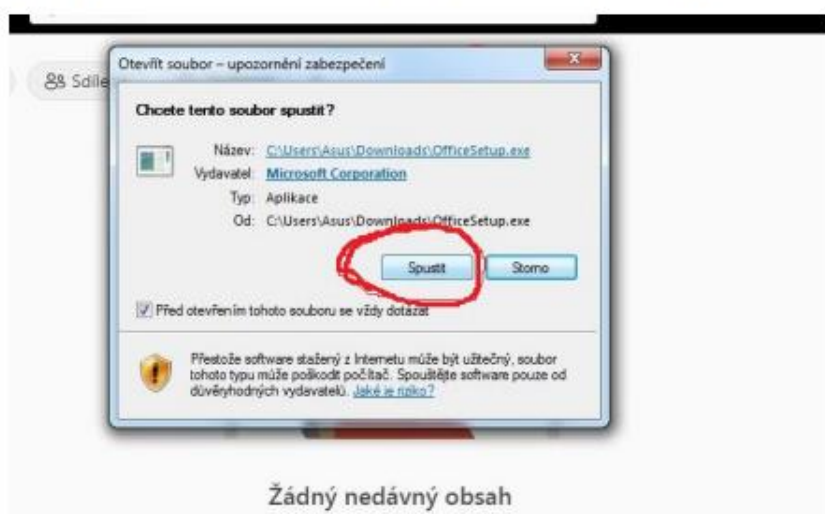
## 1) Po přihlášení v horní pravé části najdete Instalace aplikací



## 2) Otevřete stažený soubor OfficeSetup.exe



## 3) Spustíte soubor a nainstalujete



Pokud nástroj Řízení uživatelských účtů zobrazí dotaz **Chcete této aplikaci povolit, aby prováděla na vašem zařízení změny**, klikněte na **Ano**.

VIDEO návod: <https://www.youtube.com/watch?v=UJGGiNZB5FI>